

Istruzioni per l'uso del modulo:

Modifiche del file Il presente modulo è generato attraverso il portale della DA-online e pertanto non può essere modificato dopo il download.
Eventuali modifiche effettuate sul file stesso o altro non saranno prese in carico, in quanto fa fede solo quello che è salvato nel portale della DA-online.

Inserimento dati in sez.1 Nella sezione 1 inserire data di invio (cella E27) e nome del Responsabile Laboratorio (cella A27).
Non è necessaria la firma.

Aggiornamento informazioni Le informazioni per le quali è obbligatorio l'aggiornamento sono indicate nella Convenzione di Accreditamento.
Le informazioni riportate nelle sezioni dalla 3 alla 7 vanno modificate, sempre tramite il portale, solo in caso di richiesta di estensione di nuove tipologie di prove e in generale solo in occasione di richiesta di aggiornamento dei metodi.


FAC SIMILE

Sostituzione norme o metodi Per richiedere la sostituzione di una norma o di un metodo di prova con un altro, operare come previsto dal regolamento RG-02 (cfr. capitolo "Termini e Definizioni")

Aggiornamento metodi sviluppati dal laboratorio Nel caso di aggiornamento di metodi di prova sviluppati dal laboratorio si ricorda che la nuova revisione di ciascun metodo deve essere inviata ad ACCREDIA in distribuzione controllata.

Invio del file ad ACCREDIA Dopo aver scaricato il file excel dal portale e compilato la sezione 1, inviare il file all'indirizzo email del Funzionario Tecnico di ACCREDIA (n.cognome@accredia.it) o, in caso di prima richiesta, a info@accredia.it

Il rispetto delle modalità sopra indicate consente ad ACCREDIA di elaborare più Grazie per la collaborazione.

 L'ENTE ITALIANO DI ACCREDITAMENTO DA-02 All.1 rev.5	Codice	Sigla	Sede
	RAGIONE SOCIALE DEL LABORATORIO		

ELENCO DELLE PROVE DA ACCREDITARE (*) E RELATIVE INFORMAZIONI

1. Indice


Sez.	Titolo
1.	INDICE
2.	SCOPO DI ACCREDITAMENTO
3.	TARATURE ESTERNE
4.	TARATURE INTERNE ESEGUITE CON CAMPIONI/MATERIALI DI RIFERIMENTO
5.	APPARECCHIATURE NON SOGGETTE A TARATURA
6.	PIANIFICAZIONE PROFICIENCY TEST
7.	INFORMAZIONI SULLE ATTIVITA' DI LABORATORIO
8.	ESEMPI DI OPINIONI E INTERPRETAZIONI
9.	RIFERIMENTI LEGISLATIVI

(*) = Da accreditare o già accreditate ma per cui si chiede una variazione o prove richieste in estensione (cfr. Sezione 2)

Nome e Cognome del Responsabile del Laboratorio (1)	Data
.....

(1) NOTA: per Responsabile Laboratorio si intende la Direzione che ha la responsabilità comp

FAC SIMILE

 L'ENTE ITALIANO DI ACCREDITAMENTO DA-02 All.1 rev.5	Data ora DA	N-E-R-A	Sigla	Sede
	RAGIONE SOCIALE DEL LABORATORIO			


2. Scopo di accreditamento

Elenco delle prove per le quali si richiede l'accREDITAMENTO, la variazione o l'estensione

Il simbolo (1), se presente, indica: "Materiale/Prodotto/Matrice" non previsto dal metodo ma assimilabile/The symbol (1), if present, means: Material/Product/Matrix not provided for by the method but acceptable

N°	ID	Materiale / Prodotto / Matrice	Misurando / Proprietà misurata / Denominazione della prova	Campo di misura e/o di prova	Tecnica di prova	Tipo di metodo (Normato o Svilupp. Dal Lab.)	Metodo di prova ed anno di emissione	Richiesta O&I	Cat	Prova successiva al campionamento
----	----	--------------------------------	--	------------------------------	------------------	--	--------------------------------------	---------------	-----	-----------------------------------

FAC SIMILE


 DA-02 All.1 rev.5	Codice	Sigla	Sede
	RAGIONE SOCIALE DEL LABORATORIO		

3. Tarature esterne

Apparecchiature/strumenti/campioni di riferimento che vengono sottoposti a taratura da parte di Laboratori di taratura esterni al Laboratorio.

n°	Denominazione, modello, costruttore	Campo di misura/prova in cui lo strumento è utilizzato	Cat.	Laboratorio di taratura, Ente presso il quale il Laboratorio è accreditato e numero di accreditamento	Frequenza di taratura	Proprietà / Contratto

FAC SIMILE


 DA-02 All.1 rev.5	Codice	Sigla	Sede
	RAGIONE SOCIALE DEL LABORATORIO		

4. Tarature interne

Apparecchiature/strumenti che vengono sottoposti a taratura interna mediante confronto con campioni di riferimento (es. pesi campione, termocoppia campione, cella di carico) o materiali di riferimento (es. soluz. tampone, soluz. Al, Mg standard per AA, acciai basso legati, provette Charpy).

n°	Denominazione, modello, costruttore	Campo di misura/prova in cui lo strumento è utilizzato	Cat.	Campione/Materiale di riferimento utilizzato per la taratura	Frequenza di taratura	Proprietà / Contratto

FAC SIMILE


 DA-02 All.1 rev.5	Codice	Sigla	Sede
	RAGIONE SOCIALE DEL LABORATORIO		

5. Apparecchiature ed impianti ausiliari non soggetti a taratura

Apparecchiature ed impianti ausiliari utilizzati per le prove/campionamento per le quali è stato richiesto l'accreditamento che non sono soggetti a taratura, indicandone le specifiche operative.

n°	Denominazione e costruttore	Specifiche operative	Proprietà / Contratto

FAC SIMILE

 L'ENTE ITALIANO DI ACCREDITAMENTO DA-02 All.1 rev.5	Codice	Sigla	Sede
	RAGIONE SOCIALE DEL LABORATORIO		


6. Pianificazione Proficiency Testing (PT)

Pianificazione della partecipazione ai proficiency test per l'intero ciclo di accreditamento (4 anni) relativamente alle prove/campionamento per i quali si richiede l'accreditamento, la variazione o l'estensione.

Le risultanze dei PT saranno verificate dagli ispettori durante le visite di valutazione (vedi RT-24).

N°	Materiale / Prodotto / Matrice	Misurando / Proprietà misurata / Denominazione della prova	Metodo di prova	Disciplina	Sub Disciplina	1°Anno	2°Anno	3°Anno	4°Anno	Dati identificazione PT

FAC SIMILE

 L'ENTE ITALIANO DI ACCREDITAMENTO DA-02 All.1 rev.5	Codice	Sigla	Sede
	RAGIONE SOCIALE DEL LABORATORIO		

7. Informazioni sulle attività del Laboratorio

Ambito di prova:

	o settore notificato
	o regimi di qualità dei prodotti agricoli e alimentari (DOP, IGP, ecc.)
	o settore produzione biologica
	o settore oleico
	o settore vitivinicolo
	o settore qualità latte
	o autocontrollo alimentare (con autorizzazione dell'Autorità Competente)
	o trichinella
	o forense
	o partecipazione a bandi di gara
	o altro (specificare):

Numero dei rapporti di prova emessi nell'ultimo anno solare


anno	
Totali	
con marchio ACCREDIA (o riferimento all'accreditamento)	

Numero totale dei campioni sottoposti a prova nell'ultimo anno solare (sia prove in accreditamento che non):

Numero di metodi interni richiesti in accreditamento

Personale del laboratorio: numero di addetti alle attività di prova/campionamento oggetto di accreditamento:

FAC SIMILE

 DA-02 All.1 rev.5	Codice	Sigla	Sede
	RAGIONE SOCIALE DEL LABORATORIO <hr/>		

8. Esempi di Opinioni e Interpretazioni

Esempi di Opinioni e Interpretazioni che il Laboratorio ha rilasciato per le prove/gruppi di prove richieste in accreditamento.

rif. sez 2	Esempi

FAC SIMILE